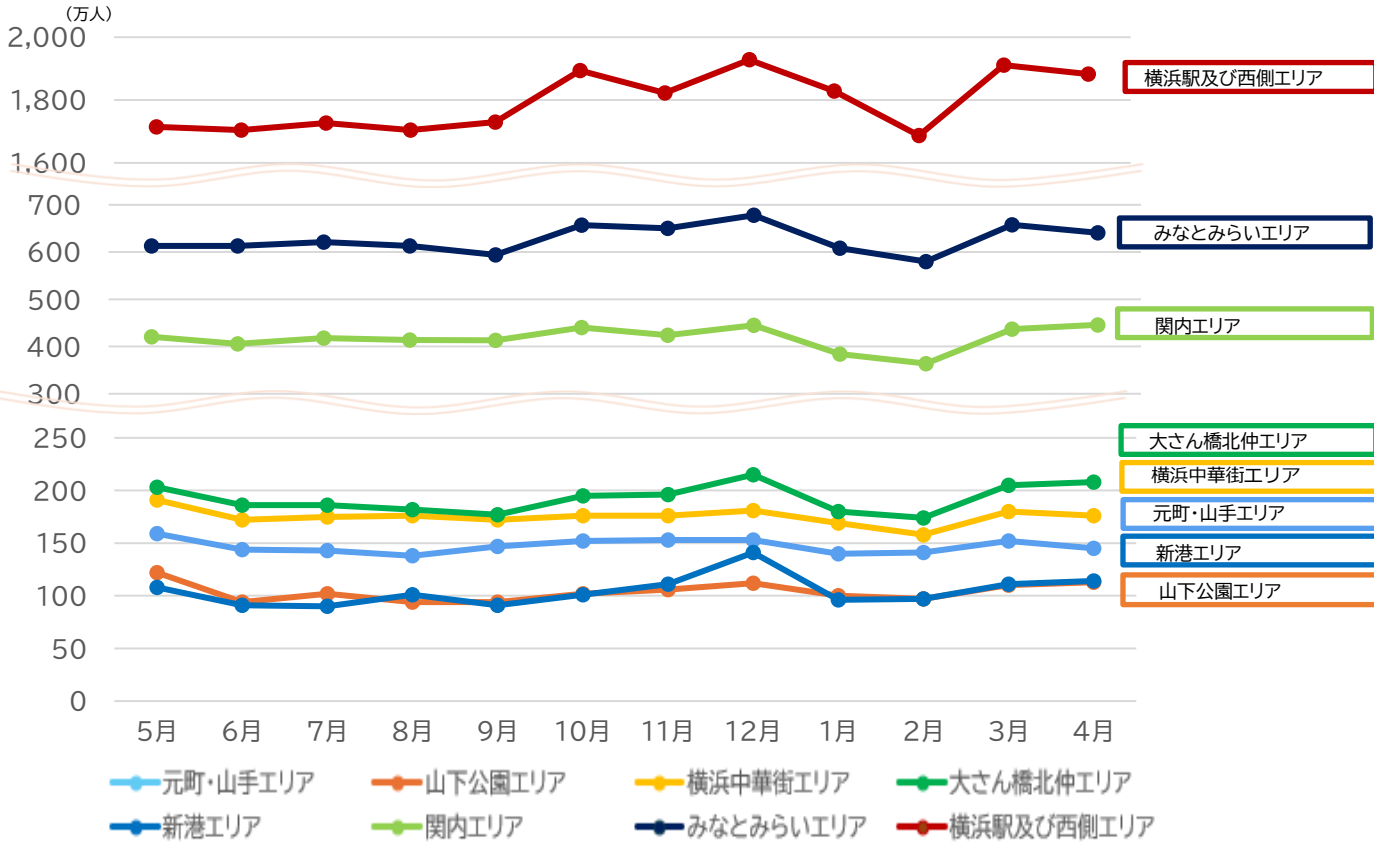


YCVBマンスリーレポートでは、横浜の来訪者数や話題の傾向をデータで示し、まちの今を感じる一助となることを目指しています。本レポートでは月ごとの動きを伝えるなど、各データの特徴を活かして情報発信を行っていきます。

■ 横浜の主要な観光エリアにおける国内来訪者数の推計 [2026年4月]

出典：KDDI・技研商事インターナショナル「KDDI Location Analyzer」

データ説明 市内の主要観光エリアを定期的に観測し来訪者の動きや傾向をデータで可視化しています。対象は、横浜駅周辺、みなとみらい（新港・中央地区）、YMC（山下・元町・中華街）など、観光・商業施設が集まる地域をピックアップしています。月ごとの変化を通じて横浜観光の今を捉えることを目指しています。



✓ 劇場版『名探偵コナン ハイウェイの墮天使』関連キャンペーンなどの影響もあり、多くのエリアで前年比増となりました。また、3月のBASEGATE横浜関内の開業などがあった関内エリアにおいても人流の増加がみられています。



■ 各エリアの来訪者数の前年同月比較 (右記)

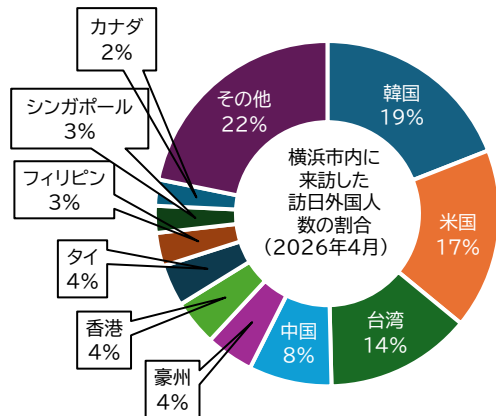
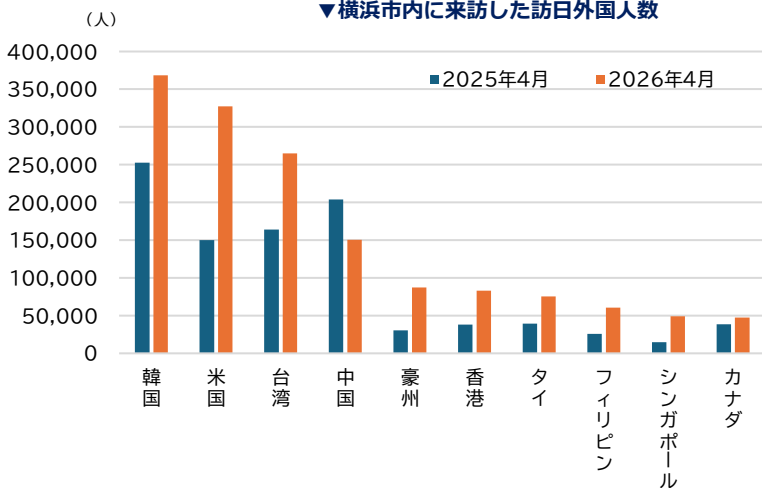
① 元町・山手エリア	1,452,946人	↓ 0.7%	⑤ 関内エリア	4,461,442人	↑ 6.6%
② 山下公園エリア	1,125,553人	↑ 4.5%	⑥ 新港エリア	1,143,674人	↑ 7.8%
③ 横浜中華街エリア	1,757,342人	↓ 1.5%	⑦ みなとみらいエリア	6,406,885人	↑ 6.4%
④ 大さん橋北仲エリア	2,079,729人	↑ 5.1%	⑧ 横浜駅及び西側エリア	18,831,759人	↑ 12.0%

※ 人流データは確定まで約1か月程度時差のある「確定値」を使用しています。速報値のご相談は個別に承ります。

■ 横浜市内における訪日外国人来訪者数の推計 [2026年4月]

✓ 韓国、米国、台湾、中国で58%を占め、特にこの4国からの来訪が多い結果となりました。中国は情勢の影響もあり昨年より減少しましたが、その他の国では増加傾向となりました。

▼横浜市内に訪れた訪日外国人数



出典：KDDI・技研商事インターナショナル「KDDI Location Analyzer」

■ 横浜市外からの来訪者による特徴的な検索キーワード [2026年4月]

データ説明

横浜市外から横浜市内に訪れたときにYahoo! JAPANで検索したキーワードを性別でまとめたデータを性別ごとにおおむね検索の多い順で、左上から羅列しています。

✓ 男性は学会やイベント情報に関すること、女性は音楽イベントやその会場に関連するキーワードが多く検索されました。jsrt (第82回日本放射線技術学会総会学術大会) は4日間で2万5000人規模、日向坂46のコンサートは2日間で最大7万人規模、東方神起のコンサートは2日間で最大13万人規模の動員とされています。

男性

jsrt 2026 / ひなこいリアルガチャ / ひな誕祭 コラボ / イコラブ ハマスタ 物販 / イコラブ ペンライトカラー / イコラブ モバイルオーダー / ピットプレス / ポカまん / ワールドポーターズ 日向坂 / 慶應シラバス / 推しのいる世界 コール / 新横浜 喫煙所 / 日向坂 サイリウムカラー / 日向坂 ペンライト / 日向坂 ペンライトカラー / 日向坂46 サイリウムカラー / 日向坂グッズ / 日向坂サイリウムカラー

女性

westerdam 横浜 / ラーメン博物館 東方神起 / 新横浜コインロッカー / 新横浜駅 ロッカー / 日産 座席表 / 日産スタジアム 2階席 / 日産スタジアム アリーナ / 日産スタジアム ゲート / 日産スタジアム バックスタンド / 日産スタジアム 喫煙所 / 日産スタジアム 寒い / 日産スタジアム 席 / 日産スタジアム 座席表 東方神起 / 日産スタジアム 座席表ライブ / 日産スタジアム 東ゲート 最寄駅 / 日産スタジアム 東方神起 グッズ

出典：ヤフー・データソリューション | DS.INSIGHT

■ 横浜市内主要ホテル稼働率 [2026年4月]

✓ 前年同月比では0.1%増となっており、新規ホテルが開業するなかで前年と同水準の稼働率を維持しました。

	1月	2月	3月	4月	5月	6月	7月	8月	9月	10月	11月	12月	平均稼働率
2025年	75.1%	81.5%	85.9%	88.0%	80.8%	78.2%	83.7%	89.0%	85.3%	91.0%	88.6%	88.7%	84.7%
2026年	87.2%	78.8%	85.5%	88.1%									84.9%
昨年比	+12.1%	-2.7%	-0.4%	+0.1%									

出典：横浜市にぎわいスポーツ文化局観光MICE振興課

データの出典について

- KDDI Location Analyzer : 調査に用いたデータは auスマートフォンの位置情報ビッグデータ (auスマートフォンユーザーからの同意に基づき取得し個人が特定できない形式に加工、及び拡大推計したデータ)
- DS.INSIGHT : Yahoo! JAPANのサービス利用者の検索や位置情報から興味関心等を分析できるLINEヤフー株式会社のサービス

本レポートで使用したデータの詳細については下記ページからご覧いただけます (PCでの閲覧推奨)

横浜市観光協会の賛助会員様はIDPW入力し、より詳細なデータを確認できます。

横浜観光データナビ: <https://business.yokohamajapan.com/data-navi/>

※本レポートで示す数値は推計データも含まれるため、あくまでも参考指標としてご活用ください
発行：公益財団法人横浜市観光協会 Mailto: dmo@ycvb.or.jp / 当月のレポートは翌々月の第2水曜日を目安に発行

